

Wzrosty
Rozlu
absolutywny
10.05.2021



BURMISTRZ MIASTA JAROSŁAWIA

FK. 3035.4.2021

Jarosław, dnia 06 maja 2021 rok

Rada Miasta Jarosławia
za pośrednictwem
Przewodniczącego Rady Miasta Jarosławia

Na podstawie art. 270 ustawy z dnia 27 sierpnia 2009 r. o finansach publicznych (Dz.U.2021.305 t.j.) przedkładam Radzie Miasta Jarosławia sprawozdanie finansowe Gminy Miejskiej Jarosław zawierające:

- 1) Bilans Gminy Miejskiej Jarosław sporządzony na dzień 31.12.2020 r.,
- 2) Rachunek zysków i strat jednostki (wariant porównawczy); – Sprawozdanie łączne jednostek budżetowych - sporządzony na dzień 31-12-2020 r.,
- 3) Zestawienie zmian na funduszu jednostki – Sprawozdanie łączne jednostek budżetowych sporządzone na dzień 31-12-2020 r.,
- 4) Bilans z wykonania budżetu jednostki samorządu terytorialnego Gminy Miejskiej Jarosław sporządzony na dzień 31-12-2020 r.,
- 5) Informację dodatkową.


Do wiadomości:

- 1) Regionalna Izba Obrachunkowa Zespół Zamiejskowy w Przemyśle,
- 2) A/a

BURMISTRZ MIASTA
JAROSŁAWIA

mgr Waldemar Paluch

*Województwo
Lublin
obsługa pisma
10.05.2021
Burmistrz*

Nazwa i adres jednostki sprawozdawczej		BILANS jednostki budżetowej lub samorządowego zakładu budżetowego	Adresat:
BURMISTRZ MIASTA JAROSŁAWIA ul. Rynek 1 37-500 Jarosław			Regionalna Izba Obrachunkowa w Rzeszowie
Numer identyfikacyjny REGON		sporządzony na dzień 31-12-2020 r.	Wysłać bez pisma przewodniego 92536386B9B15CF0
650900520			

AKTYWA	Stan na początek roku	Stan na koniec roku	PASYWA	Stan na początek roku	Stan na koniec roku
A Aktywa trwałe	501 483 907,75	520 219 667,06	A Fundusz	498 487 678,16	514 440 314,25
A.I Wartości niematerialne i prawne	750 279,77	314 294,90	A.I Fundusz jednostki	472 895 632,64	484 816 172,80
A.II Rzeczowe aktywa trwałe	452 623 169,98	471 726 914,16	A.II Wynik finansowy netto (+,-)	25 592 045,52	29 624 141,45
A.II.1 Środki trwałe	441 766 188,31	451 429 877,28	A.II.1 Zysk netto (+)	375 220 629,71	144 740 248,00
A.II.1.1 Grunty	215 662 478,69	217 169 237,86	A.II.2 Strata netto (-)	-349 628 584,19	-115 116 106,55
A.II.1.1.1 Grunty stanowiące własność jednostki samorządu terytorialnego, przekazane w użytkowanie wieczyste innym podmiotom	43 966 366,04	44 328 268,41	A.III Odpisy z wyniku finansowego (nadwyżka środków obrotowych) (-)	0,00	0,00
A.II.1.2 Budynki, lokale i obiekty inżynierii lądowej i wodnej	221 412 503,05	226 253 676,94	A.IV Fundusz mienia zlikwidowanych jednostek	0,00	0,00
A.II.1.3 Urządzenia techniczne i maszyny	2 660 270,98	6 266 488,72	B Fundusze placówek	0,00	0,00
A.II.1.4 Środki transportu	26 590,03	19 110,03	C Państwowe fundusze celowe	0,00	0,00
A.II.1.5 Inne środki trwałe	2 004 345,56	1 721 363,73	D Zobowiązania i rezerwy na zobowiązania	22 917 509,75	28 798 006,60
A.II.2 Środki trwałe w budowie (inwestycje)	10 856 981,67	20 297 036,88	D.I Zobowiązania długoterminowe	0,00	0,00
A.II.3 Zaliczka na środki trwałe w budowie (inwestycje)	0,00	0,00	D.II Zobowiązania krótkoterminowe	22 917 509,75	28 798 006,60
A.III Należności długoterminowe	0,00	0,00	D.II.1 Zobowiązania z tytułu dostaw i usług	1 246 273,37	5 285 888,75
A.IV Długoterminowe aktywa finansowe	48 110 458,00	48 178 458,00	D.II.2 Zobowiązania wobec budżetów	15 166 336,64	16 378 792,31
A.IV.1 Akcje i udziały	48 110 458,00	48 178 458,00	D.II.3 Zobowiązania z tytułu ubezpieczeń i innych świadczeń	879 807,12	905 786,48
A.IV.2 Inne papiery wartościowe	0,00	0,00	D.II.4 Zobowiązania z tytułu wynagrodzeń	3 472 320,71	3 811 335,75

Anna Maria Gołąb
(główny księgowy)

2021-04-30

(rok, miesiąc, dzień)

Wiesław Pirozek
(kierownik jednostki)

BeSTia

92536386B9B15CF0

A.IV.3 Inne długoterminowe aktywa finansowe	0,00	0,00	D.II.5 Pozostałe zobowiązania	335 811,26	411 158,18
A.V Wartość mienia zlikwidowanych jednostek	0,00	0,00	D.II.6 Sumy obce (depozytowe, zabezpieczenie wykonania umów)	182 281,37	421 495,33
B Aktywa obrotowe	19 921 280,16	23 018 653,79	D.II.7 Rozliczenia z tytułu środków na wydatki budżetowe i z tytułu dochodów budżetowych	-20,21	8 715,34
B.I Zapasy	29 527,75	18 499,71	D.II.8 Fundusze specjalne	1 634 699,49	1 574 834,46
B.I.1 Materiały	29 527,75	18 499,71	D.II.8.1 Zakładowy Fundusz Świadczeń Socjalnych	1 634 699,49	1 574 834,46
B.I.2 Półprodukty i produkty w toku	0,00	0,00	D.II.8.2 Inne fundusze	0,00	0,00
B.I.3 Produkty gotowe	0,00	0,00	D.III Rezerwy na zobowiązania	0,00	0,00
B.I.4 Towary	0,00	0,00	D.IV Rozliczenia międzyokresowe	0,00	0,00
B.II Należności krótkoterminowe	19 049 300,76	22 016 636,39			
B.II.1 Należności z tytułu dostaw i usług	62 656,41	41 241,56			
B.II.2 Należności od budżetów	6 379,28	18 861,25			
B.II.3 Należności z tytułu ubezpieczeń i innych świadczeń	9 763,31	4 225,04			
B.II.4 Pozostałe należności	18 970 501,76	21 952 308,54			
B.II.5 Rozliczenia z tytułu środków na wydatki budżetowe i z tytułu dochodów budżetowych	0,00	0,00			
B.III Krótkoterminowe aktywa finansowe	842 451,65	983 517,69			
B.III.1 Środki pieniężne w kasie	4 702,50	0,00			
B.III.2 Środki pieniężne na rachunkach bankowych	827 055,10	838 736,63			
B.III.3 Środki pieniężne państwowego funduszu celowego	0,00	0,00			
B.III.4 Inne środki pieniężne	10 694,05	144 781,06			
B.III.5 Akcje lub udziały	0,00	0,00			
B.III.6 Inne papiery wartościowe	0,00	0,00			
B.III.7 Inne krótkoterminowe aktywa finansowe	0,00	0,00			

Anna Maria Gołąb
(główny księgowy)

2021-04-30
(rok, miesiąc, dzień)

Wiesław Pirożek
(kierownik jednostki)

BeSTia

92536386B9B15CF0

B.IV Rozliczenia międzyokresowe	0,00	0,00			
Suma aktywów	521 405 187,91	543 238 320,85	Suma pasywów	521 405 187,91	543 238 320,85

 Anna Maria Gołąb
 (główny księgowy)

BeSTia

 2021-04-30
 (rok, miesiąc, dzień)

92536386B9B15CF0

 Wiesław Pirożek
 (kierownik jednostki)

Wyjaśnienia do bilansu


Anna Maria Gołąb
(główny księgowy)

BeSTia

2021-04-30
(rok, miesiąc, dzień)

92536386B9B15CF0

Wiesław Pirożek
(kierownik jednostki)

Nazwa i adres jednostki sprawozdawczej BURMISTRZ MIASTA JAROSŁAWIA ul. Rynek 1 37-500 Jarosław		Rachunek zysków i strat jednostki (wariant porównawczy)	Adresat: Regionalna Izba Obrachunkowa w Rzeszowie	
Numer identyfikacyjny REGON 650900520			Wysłać bez pisma przewodniego 108476455DF6056E 	
			sporządzony na dzień 31-12-2020 r.	
			Stan na koniec roku poprzedniego	Stan na koniec roku bieżącego
A.	Przychody netto z podstawowej działalności operacyjnej		179 693 065,50	195 365 356,91
A.I.	Przychody netto ze sprzedaży produktów		138 472,00	63 007,50
A.II.	Zmiana stanu produktów (zwiększenie - wartość dodatnia, zmniejszenie - wartość ujemna)		0,00	0,00
A.III.	Koszt wytworzenia produktów na własne potrzeby jednostki		0,00	0,00
A.IV.	Przychody netto ze sprzedaży towarów i materiałów		0,00	0,00
A.V.	Dotacje na finansowanie działalności podstawowej		0,00	0,00
A.VI.	Przychody z tytułu dochodów budżetowych		179 554 593,50	195 302 349,41
B.	Koszty działalności operacyjnej		152 762 304,67	167 258 370,86
B.I.	Amortyzacja		10 173 956,33	10 738 435,82
B.II.	Zużycie materiałów i energii		8 596 820,86	8 727 845,58
B.III.	Usługi obce		26 165 904,09	28 340 213,87
B.IV.	Podatki i opłaty		6 350,25	505 640,09
B.V.	Wynagrodzenia		48 489 640,87	51 172 181,34
B.VI.	Ubezpieczenia społeczne i inne świadczenia dla pracowników		12 680 779,98	13 322 998,27
B.VII.	Pozostałe koszty rodzajowe		365 678,51	328 352,93
B.VIII.	Wartość sprzedanych towarów i materiałów		2 845,50	0,00
B.IX.	Inne świadczenia finansowane z budżetu		45 906 446,98	53 768 236,38
B.X.	Pozostałe obciążenia		373 881,30	354 466,58
C.	Zysk (strata) z działalności podstawowej (A - B)		26 930 760,83	28 106 986,05
D.	Pozostałe przychody operacyjne		370 143,54	2 470 099,23
D.I.	Zysk ze zbycia niefinansowych aktywów trwałych		4,88	3 096,00
D.II.	Dotacje		0,00	0,00
D.III.	Inne przychody operacyjne		370 138,66	2 467 003,23
E.	Pozostałe koszty operacyjne		297 516,62	145 627,85

Anna Maria Gołąb
główny księgowy

2021-04-26
rok, miesiąc, dzień

Wiesław Pirozek
kierownik jednostki

BeSTia

108476455DF6056E

E.I.	Koszty inwestycji finansowanych ze środków własnych samorządowych zakładów budżetowych i dochodów jednostek budżetowych gromadzonych na wydzielonym rachunku	0,00	0,00
E.II.	Pozostałe koszty operacyjne	297 516,62	145 627,85
F.	Zysk (strata) z działalności operacyjnej (C + D - E)	27 003 387,75	30 431 457,43
G.	Przychody finansowe	67 024,75	326 436,91
G.I.	Dywidendy i udziały w zyskach	0,00	0,00
G.II.	Odsetki	66 524,95	293 448,55
G.III.	Inne	499,80	32 988,36
H.	Koszty finansowe	1 478 366,98	1 133 752,89
H.I.	Odsetki	1 205 867,92	838 877,96
H.II.	Inne	272 499,06	294 874,93
I.	Zysk (strata) brutto (F+G-H)	25 592 045,52	29 624 141,45
J.	Podatek dochodowy	0,00	0,00
K.	Pozostałe obowiązkowe zmniejszenia zysku (zwiększenia straty)	0,00	0,00
L.	Zysk (strata) netto (I-J-K)	25 592 045,52	29 624 141,45

Anna Maria Gołąb
główny księgowy

2021-04-26
rok, miesiąc, dzień

Wiesław Pirożek
kierownik jednostki

BeSTia

108476455DF6056E

Wyjaśnienia do sprawozdania

Anna Maria Gołąb
główny księgowy

2021-04-26
rok, miesiąc, dzień


Wiesław Pirożek
kierownik jednostki

BeSTia

108476455DF6056E

Kopia z dokumentu podpisanego elektronicznie wygenerowana dnia 2021.05.06

Strona 3 z 3

Nazwa i adres jednostki sprawozdawczej BURMISTRZ MIASTA JAROSŁAWIA ul. Rynek 1 37-500 Jarosław		Zestawienie zmian w funduszu jednostki	Adresat: Regionalna Izba Obrachunkowa w Rzeszowie	
Numer identyfikacyjny REGON 650900520			Wysłać bez pisma przewodniego C86439E768ABBFA8 	
			sporządzone na dzień 31-12-2020 r.	
			Stan na koniec roku poprzedniego	Stan na koniec roku bieżącego
I.	Fundusz jednostki na początek okresu (BO)		474 869 569,50	472 845 081,30
I.1.	Zwiększenie funduszu (z tytułu)		322 505 046,65	356 234 953,77
I.1.1.	Zysk bilansowy za rok ubiegły		116 713 577,27	132 569 435,36
I.1.2.	Zrealizowane wydatki budżetowe		182 962 894,47	193 805 316,80
I.1.3.	Zrealizowane płatności ze środków europejskich		0,00	0,00
I.1.4.	Środki na inwestycje		19 682 854,99	20 763 285,41
I.1.5.	Aktualizacja wyceny środków trwałych		0,00	0,00
I.1.6.	Nieodpłatnie otrzymane środki trwałe i środki trwałe w budowie oraz wartości niematerialne i prawne		3 119 444,46	4 741 171,11
I.1.7.	Aktywa przejęte od zlikwidowanych lub połączonych jednostek		0,00	0,00
I.1.8.	Aktywa otrzymane w ramach centralnego zaopatrzenia		0,00	0,00
I.1.9.	Pozostałe odpisy z wyniku finansowego za rok bieżący		0,00	0,00
I.1.10.	Inne zwiększenia		26 275,46	4 355 745,09
I.2.	Zmniejszenia funduszu jednostki (z tytułu)		324 478 983,51	344 263 862,27
I.2.1.	Strata za rok ubiegły		92 944 530,07	103 282 966,20
I.2.2.	Zrealizowane dochody budżetowe		181 597 718,07	195 193 405,36
I.2.3.	Rozliczenie wyniku finansowego i środków obrotowych za rok ubiegły		0,00	0,00
I.2.4.	Dotacje i środki na inwestycje		37 629 413,88	39 859 960,97
I.2.5.	Aktualizacja środków trwałych		0,00	0,00
I.2.6.	Wartość sprzedanych i nieodpłatnie przekazanych środków trwałych i środków trwałych w budowie oraz wartości niematerialnych i prawnych		12 140 299,63	5 680 180,03
I.2.7.	Pasywa przejęte od zlikwidowanych lub połączonych jednostek		0,00	0,00
I.2.8.	Aktywa przekazane w ramach centralnego zaopatrzenia		0,00	0,00
I.2.9.	Inne zmniejszenia		167 021,86	247 349,71
II.	Fundusz jednostki na koniec okresu (BZ)		472 895 632,64	484 816 172,80

Anna Maria Gołąb
główny księgowy

2021-04-23
rok, miesiąc, dzień

Wiesław Pirożek
kierownik jednostki

III.	Wynik finansowy netto za rok bieżący (+,-)	25 592 045,52	29 624 141,45
III.1.	zysk netto (+)	375 220 629,71	144 740 248,00
III.2.	strata netto (-)	-349 628 584,19	-115 116 106,55
III.3.	nadwyżka środków obrotowych	0,00	0,00
IV.	Fundusz (II+,-III)	498 487 678,16	514 440 314,25

Anna Maria Gołąb
główny księgowy

2021-04-23
rok, miesiąc, dzień

Wiesław Pirozek
kierownik jednostki

BeSTia

C86439E768ABBFA8

Kopia z dokumentu podpisanego elektronicznie wygenerowana dnia 2021.05.06

Strona 2 z 3

Wyjaśnienia do sprawozdania

Anna Maria Gołąb
główny księgowy

2021-04-23
rok, miesiąc, dzień

Wiesław Pirożek
kierownik jednostki

Nazwa i adres jednostki sprawozdawczej BURMISTRZ MIASTA JAROSŁAWIA ul. Rynek 1 37-500 Jarosław	BILANS z wykonania budżetu jednostki samorządu terytorialnego Gmina JAROSŁAW sporządzony na dzień 31-12-2020 r.	Adresat: Regionalna Izba Obrachunkowa w Rzeszowie
		Wysłać bez pisma przewodniego EF479FD39C179345 
Numer identyfikacyjny REGON 650900520		

AKTYWA	Stan na początek roku	Stan na koniec roku	PASYWA	Stan na początek roku	Stan na koniec roku
I Środki pieniężne	7 726 551,80	10 973 990,89	I Zobowiązania	51 805 103,36	57 219 093,78
I.1 Środki pieniężne	7 726 551,80	10 973 990,89	I.1 Zobowiązania finansowe	51 763 943,31	57 048 397,35
I.1.1 Środki pieniężne budżetu	7 726 551,80	10 973 990,89	I.1.1 Krótkoterminowe (do 12 miesięcy)	4 716 533,31	4 615 197,35
I.1.2 Pozostałe środki pieniężne	0,00	0,00	I.1.2 Długoterminowe (powyżej 12 miesięcy)	47 047 410,00	52 433 200,00
II Należności i rozliczenia	1 095 957,04	1 094 259,63	I.2 Zobowiązania wobec budżetów	37 082,53	167 411,43
II.1 Należności finansowe	0,00	0,00	I.3 Pozostałe zobowiązania	4 077,52	3 285,00
II.1.1 Krótkoterminowe (do 12 miesięcy)	0,00	0,00	II Aktywa netto budżetu	-45 105 782,21	-47 447 044,91
II.1.2 Długoterminowe (powyżej 12 miesięcy)	0,00	0,00	II.1 Wynik wykonania budżetu (+,-)	-1 365 176,40	-2 341 262,70
II.2 Należności od budżetów	1 081 162,59	1 085 379,25	II.1.1 Nadwyżka budżetu (+)	0,00	0,00
II.3 Pozostałe należności i rozliczenia	14 794,45	8 880,38	II.1.2 Deficyt budżetu (-)	-1 365 176,40	-2 341 262,70
III Rozliczenia międzyokresowe	22 533,31	987,35	II.1.3 Niewykonane wydatki (-)	0,00	0,00
			II.2 Wynik na operacjach niekasowych (+,-)	-99 329,91	0,00
			II.3 Rezerwa na niewygasające wydatki	0,00	0,00
			II.4 Środki z prywatyzacji	0,00	0,00
			II.5 Skumulowany wynik budżetu (+,-)	-43 641 275,90	-45 105 782,21
			III Rozliczenia międzyokresowe	2 145 721,00	2 297 189,00
Suma aktywów	8 845 042,15	12 069 237,87	Suma pasywów	8 845 042,15	12 069 237,87

Anna Maria Gołąb
skarbnik

2021-01-27

rok, miesiąc, dzień

Wiesław Pirożek

zarząd


BeSTia

EF479FD39C179345

Wyjaśnienia do bilansu

Anna Maria Gołąb	2021-01-27	Wiesław Pirożek
skarbnik	rok, miesiąc, dzień	zarząd

BeSTia EF479FD39C179345

Nazwa i adres jednostki sprawozdawczej BURMISTRZ MIASTA JAROSŁAWIA ul. Rynek 1 37-500 Jarosław	Wyciąg z danych zawartych w załączniku 'Informacja dodatkowa' sporządzony na dzień: 31-12-2020 r.	Adresat: Regionalna Izba Obrachunkowa w Rzeszowie
Numer identyfikacyjny REGON 650900520		6C450FDEECED8272 

II. Dodatkowe informacje i objaśnienia obejmują w szczególności:		
Wyszczególnienie		Kwota
1.7.	Kwota odpisu aktualizującego należności finansowe z tytułu pożyczek udzielonych ze środków budżetu JST utworzonego na podstawie art. 35b ust. 1 ustawy o rachunkowości - ujęta w poz. 1.7 Informacji dodatkowej	0,00
1.10.	kwotę zobowiązań w sytuacji gdy jednostka kwalifikuje umowy leasingu zgodnie z przepisami podatkowymi (leasing operacyjny), a według przepisów o rachunkowości byłby to leasing finansowy lub zwrotny z podziałem na kwotę zobowiązań z tytułu leasingu finansowego lub leasingu zwrotnego	0,00
1.10.1.	Łączna kwota zobowiązań z tytułu leasingu finansowego wykazana w pozycji 1.10	0,00
1.10.2.	Łączna kwota zobowiązań z tytułu leasingu zwrotnego wykazana w pozycji 1.10	0,00
1.12.	łączną kwotę zobowiązań warunkowych, w tym również udzielonych przez jednostkę gwarancji i poręczeń, także wekslowych, niewykazanych w bilansie, ze wskazaniem zobowiązań zabezpieczonych na majątku jednostki oraz charakteru i formy tych zabezpieczeń	701 000,00

Potwierdzenie za zgodność z danymi w Informacji dodatkowej

Anna Maria Gołąb
(główny księgowy)

2021.01.27
rok mies. dzień

Wiesław Pirożek
(kierownik jednostki)

Wyciąg z danych zawartych w załączniku 'Informacja dodatkowa'

Symbol	Wyszczególnienie	Uwaga JST
--------	------------------	-----------

Potwierdzenie za zgodność z danymi w Informacji dodatkowej

Anna Maria Gołąb
(główny księgowy)

2021.01.27
rok mies. dzień

Wiesław Pirożek
(kierownik jednostki)

INFORMACJA DODATKOWA

1.	Wprowadzenie do sprawozdania finansowego, obejmuje w szczególności:
1.	
1.1	nazwę jednostki GMINA MIEJSKA JAROSŁAW
1.2	siedzibę jednostki 37-500 JAROSŁAW
1.3	adres jednostki 37-500 JAROSŁAW, RYNEK 1
1.4	podstawowy przedmiot działalności jednostki
	Zgodnie z ustawą o samorządzie gminnym z dnia 8 marca 1990 r. do zakresu działania gminy należą wszystkie sprawy publiczne o znaczeniu lokalnym, niezastrzeżone ustawami na rzecz innych podmiotów, w tym zaspokajanie zbiorowych potrzeb mieszkańców gminy. Urząd Miasta Jarosławia realizuje zadania własne Gminy Miejskiej Jarosław określone ustawami, statutem miasta, uchwałami Rady Miasta i zarządzeniami Burmistrza Miasta oraz zadania zlecone z zakresu administracji rządowej, przekazane gminie z mocy przepisów ogólnie obowiązujących, względnie w drodze porozumień z właściwymi organami rządowymi.
2.	wskazanie okresu objętego sprawozdaniem 01.01.2020 – 31.12.2020
3.	wskazanie, że sprawozdanie finansowe zawiera dane łączne, jeżeli w skład jednostki nadrzędnej lub jednostki samorządu terytorialnego wchodzi jednostki sporządzające samodzielne sprawozdania finansowe Sprawozdanie zawiera dane jednostki – GMINA MIEJSKA JAROSŁAW
4.	omówienie przyjętych zasad (polityki) rachunkowości, w tym metod wyceny aktywów i pasywów (także amortyzacji)
	<p>Aktywa i pasywa wyceniane są przy uwzględnieniu nadrzędnych zasad rachunkowości, w sposób przewidziany ustawą o rachunkowości - informacje wg. załącznika nr 1.</p> <p>Zasady stosowane w prowadzeniu ksiąg rachunkowych:</p> <ol style="list-style-type: none"> 1. Środki trwałe oraz wartości niematerialne i prawne umarza się lub amortyzuje według stawek określonych w przepisach o podatku dochodowym od osób prawnych. 2. Odpisów umorzeniowych dokonuje się począwszy od miesiąca następującego po miesiącu przyjęcia środka trwałego lub wartości niematerialnej i prawnej do używania. 3. Zakończenie odpisów umorzeniowych następuje nie później niż z chwilą zrównania odpisów umorzeniowych z wartością początkową środka trwałego lub przeznaczenia go do likwidacji, sprzedaży lub stwierdzenia jego niedoboru. 4. Wartość początkowa środków trwałych i dotychczas dokonane odpisy umorzeniowe podlegają aktualizacji zgodnie z zasadami określonymi w odrębnych przepisach, a wyniki aktualizacji odnoszone są na fundusz. 5. Odpisy umorzeniowe środków trwałych oraz wartości niematerialnych i prawnych ujmuje się w księgach rachunkowych miesięcznie, według stanu na koniec danego miesiąca. 6. Jednorazowo, przez spisanie w koszty w miesiącu przyjęcia do używania, umarza się: <ol style="list-style-type: none"> a) książki i inne zbiory biblioteczne, b) środki dydaktyczne służące procesowi dydaktyczno-wychowawczemu realizowanemu w szkołach i placówkach oświatowych, c) odzież i umundurowanie, d) meble i dywany, e) pozostałe środki trwałe (wyposażenie) oraz wartości niematerialne i prawne o wartości mieszczącej się w przedziale 200 zł – 10.000 zł, dla których odpisy amortyzacyjne są uznawane za koszty uzyskania przychodu w 100 % ich wartości w momencie oddania do używania. 7. Nie umarza się gruntów oraz dóbr kultury. 8. Środki trwałe oraz wartości niematerialne i prawne amortyzuje się metodą liniową. 9. Składniki majątku o wartości: <ul style="list-style-type: none"> - nie przekraczającej 200 zł, ewidencjonuje się bezpośrednio w koszty działalności i nie podlegają ewidencji bilansowej i pozabilansowej; - w przedziale 0,00 zł – 200,00 zł podlegają odpisaniu w ciężar kosztów zużycia materiałów w momencie przekazania ich do użytkowania i są objęte ewidencją ilościową; - w przedziale 200 zł – 10.000,00 zł podlegają ewidencji bilansowej na koncie pozostałe środki trwałe. 10. W przypadku, gdy środek trwały składa się z wielu elementów zestawienie jego części składowych

	<p>stanowi integralną część dokumentu OT – Przyjęcie Środka Trwałego. 11. Na dzień bilansowy środki trwałe (z wyjątkiem gruntów) wycenia się w wartości netto tj. z uwzględnieniem odpisów umorzeniowych ustalonych na dzień bilansowy. 12. Gospodarka materiałowa podlega ewidencji ilościowo-wartościowej i rozchód materiałów wycenia się przy zastosowaniu metody „dnia zakupu”, „dnia nabycia”</p>			
5.	Inne informacje			
	Inne istotne informacje w zakresie przyjętych zasad (polityki) rachunkowości – nie dotyczy			
II.	Dodatkowe informacje i objaśnienia obejmują w szczególności:			
1.				
1.1.	szczegółowy zakres zmian wartości grup rodzajowych środków trwałych, wartości niematerialnych i prawnych, zawierający stan tych aktywów na początek roku obrotowego, zwiększenia i zmniejszenia z tytułu: aktualizacji wartości, nabycia, rozchodu, przemieszczenia wewnętrznego oraz stan końcowy, a dla majątku amortyzowanego – podobne przedstawienie stanów i tytułów zmian dotychczasowej amortyzacji lub umorzenia			
	- informacje wg. załącznika nr 2			
1.2.	wartość nieumarzanych środków trwałych, w tym dóbr kultury – o ile jednostka dysponuje takimi informacjami			
	- informacje wg. załącznika nr 3			
1.3.	kwotę dokonanych w trakcie roku obrotowego odpisów aktualizujących wartość aktywów trwałych odrębnie dla długoterminowych aktywów niefinansowych oraz długoterminowych aktywów finansowych			
	A - informacje wg. załącznika nr 4			
1.4.	wartość gruntów użytkowanych wieczysto			
	Wartość gruntów w użytkowaniu wieczystym wg stanu na dzień 31.12.2020 r. w Urzędzie Miasta Jarosławia wartość wynosi 44 328 268,41 zł.			
1.5.	wartość nieamortyzowanych lub nieumarzanych przez jednostkę środków trwałych, używanych na podstawie umów najmu, dzierżawy i innych umów, w tym z tytułu umów leasingu			
	Nie dotyczy.			
1.6.	liczbę oraz wartość posiadanych papierów wartościowych, w tym akcji i udziałów oraz dłużnych papierów wartościowych			
	Udziały Gminy w spółkach prawa handlowego na koniec 2020 r.			
	Lp.	Nazwa spółki	Wartość udziałów	
			na początek 2020 r.	na koniec 2020 r.
	1	Jarosławskie Towarzystwo Budownictwa Społecznego Sp. z o.o.	3 658 500 zł	3 658 500 zł
	2	Przedsiębiorstwo Wodociągów i Kanalizacji w Jarosławiu Sp. z o.o.	38 153 500 zł	38 153 500 zł
	3	Miejski Zakład Komunikacji w Jarosławiu Sp. z o.o.	3 085 684 zł	3 085 684 zł
	4	Przedsiębiorstwo Gospodarki Komunalnej i Mieszkaniowej w Jarosławiu Sp. z o.o.	3 204 274 zł	3 204 274 zł
	5	Jarosławskie Przedsiębiorstwo Komunalne Sp. z o.o.	8 500 zł	76 500 zł
		RAZEM:	48 110 458 zł	48 178 458 zł
1.7.	dane o odpisach aktualizujących wartość należności, ze wskazaniem stanu na początek roku obrotowego, zwiększeniach, wykorzystaniu, rozwiązaniu i stanie na koniec roku obrotowego, z uwzględnieniem należności finansowych jednostek samorządu terytorialnego (stan pożyczek zagrożonych)			

	- informacje wg. załącznika nr 4
1.8.	dane o stanie rezerw według celu ich utworzenia na początek roku obrotowego, zwiększeniach, wykorzystaniu, rozwiązaniu i stanie końcowym Nie dotyczy.
1.9.	podział zobowiązań długoterminowych według pozycji bilansu o pozostałym od dnia bilansowego, przewidywanym umową lub wynikającym z innego tytułu prawnego, okresie spłaty:
a)	powyżej 1 roku do 3 lat - informacje wg. załącznika nr 5
b)	powyżej 3 do 5 lat - informacje wg. załącznika nr 5
c)	powyżej 5 lat - informacje wg. załącznika nr 5
1.10.	kwotę zobowiązań w sytuacji gdy jednostka kwalifikuje umowy leasingu zgodnie z przepisami podatkowymi (leasing operacyjny), a według przepisów o rachunkowości byłby to leasing finansowy lub zwrotny z podziałem na kwotę zobowiązań z tytułu leasingu finansowego lub leasingu zwrotnego Nie dotyczy.
1.11.	łącną kwotę zobowiązań zabezpieczonych na majątku jednostki ze wskazaniem charakteru i formy tych zabezpieczeń Nie dotyczy.
1.12.	łącną kwotę zobowiązań warunkowych, w tym również udzielonych przez jednostkę gwarancji i poręczeń, także wekslowych, niewykazanych w bilansie, ze wskazaniem zobowiązań zabezpieczonych na majątku jednostki oraz charakteru i formy tych zabezpieczeń 701.000 zł – poręczenie kredytu dla Spółki Komunalnej JTBS
1.13.	wykaz istotnych pozycji czynnych i biernych rozliczeń międzyokresowych, w tym kwotę czynnych rozliczeń międzyokresowych kosztów stanowiących różnicę między wartością otrzymanych finansowych składników aktywów a zobowiązaniem zapłaty za nie - informacje wg. załącznika nr 6
1.14.	Wartość otrzymanych przez jednostkę gwarancji i poręczeń niewykazanych w bilansie Wartość gwarancji ubezpieczeniowych i bankowych z tytułu zabezpieczenia należytego wykonania robót 2 455 356,85 zł
1.15.	kwotę wypłaconych środków pieniężnych na świadczenia pracownicze - informacje wg. załącznika nr 7
1.16.	inne informacje
2.	
2.1.	wysokość odpisów aktualizujących wartość zapasów - informacje wg. załącznika nr 8
2.2.	koszt wytworzenia środków trwałych w budowie, w tym odsetki oraz różnice kursowe, które powiększyły koszt wytworzenia środków trwałych w budowie w roku obrotowym - informacje wg. załącznika nr 9
2.3.	kwotę i charakter poszczególnych pozycji przychodów lub kosztów o nadzwyczajnej wartości lub które wystąpiły incydentalnie - informacje wg. załącznika nr 10
2.4.	informację o kwocie należności z tytułu podatków realizowanych przez organy podatkowe podległe ministrowi właściwemu do spraw finansów publicznych wykazywanych w sprawozdaniu z wykonania planu dochodów budżetowych Nie dotyczy.
2.5.	inne informacje w tym: informacje o środkach zgromadzonych na rachunku VAT – 0,00 zł
3.	Inne informacje niż wymienione powyżej, jeżeli mogłyby w istotny sposób wpłynąć na ocenę sytuacji majątkowej i finansowej oraz wynik finansowy jednostki

	<ul style="list-style-type: none">- informacje o istotnych zdarzeniach, dotyczących lat ubiegłych, ujętych w sprawozdaniu finansowym roku obrotowego,- informacje o istotnych zdarzeniach, jakie nastąpiły po dniu bilansowym, a nieuwzględnionych w sprawozdaniu finansowym,- zmiany w polityce rachunkowości,- wartość aktywów i pasywów dot. Państwowych Funduszy Celowych (np. PFRON, Fundusz Pracy), <p>Nie wystąpiły</p>
--	---

Anna Maria
Gołąb

Elektronicznie podpisany
przez Anna Maria Gołąb
Data: 2021.05.06 16:59:00
+02'00'

.....
(główny księgowy)

30.04.2020

.....
(data)

Wiesław
Pirożek

Elektronicznie podpisany
przez Wiesław Pirożek
Data: 2021.05.06 17:00:10
+02'00'

.....
(kierownik jednostki)

Załącznik nr 1

Pkt.I.4. Informacji dodatkowej - GMINA MIEJSKA JAROSŁAW

Przyjęte zasady (polityki) rachunkowości, w tym metody wyceny aktywów i pasywów

Lp.	Metody wyceny aktywów i pasywów		Uwagi
1	2	3	4
1	Wartości niematerialne i prawne	według cen nabycia zmniejszonych o odpisy amortyzacyjne lub umorzeniowe, a także odpisy z tytułu trwałej utraty wartości	X
		według kosztów wytworzenia zmniejszonych o odpisy amortyzacyjne lub umorzeniowe, a także odpisy z tytułu trwałej utraty wartości	
		według wartości przeszacowanej (po aktualizacji wyceny środków trwałych) zmniejszonych o odpisy amortyzacyjne lub umorzeniowe, a także odpisy z tytułu trwałej utraty wartości	
2	Środki trwałe	według cen nabycia zmniejszonych o odpisy amortyzacyjne lub umorzeniowe, a także odpisy z tytułu trwałej utraty wartości	X
		według kosztów wytworzenia zmniejszonych o odpisy amortyzacyjne lub umorzeniowe, a także odpisy z tytułu trwałej utraty wartości	
		według wartości przeszacowanej (po aktualizacji wyceny środków trwałych) zmniejszonych o odpisy amortyzacyjne lub umorzeniowe, a także odpisy z tytułu trwałej utraty wartości	
3	Środki trwałe w budowie (inwestycje)	w wysokości ogółu kosztów pozostających w bezpośrednim związku z ich nabyciem lub wytworzeniem, pomniejszonych o odpisy z tytułu trwałej utraty wartości	X
4	Udziały w innych jednostkach oraz inne inwestycje zaliczone do aktywów trwałych	według ceny nabycia pomniejszonej o odpisy z tytułu trwałej utraty wartości lub według wartości godziwej	X
		według skorygowanej ceny nabycia - jeśli dla danego składnika aktywów został określony termin wymagalności	
5	Udziały w jednostkach podporządkowanych zaliczone do aktywów trwałych	według ceny nabycia pomniejszonej o odpisy z tytułu trwałej utraty wartości lub według wartości godziwej	X
		według skorygowanej ceny nabycia - jeśli dla danego składnika aktywów został określony termin wymagalności	
		metodą praw własności	
6	Inwestycje krótkoterminowe	według ceny (wartości) rynkowej	
		według ceny nabycia	X
		według ceny (wartości) rynkowej, zależnie od tego, która z nich jest niższa albo według skorygowanej ceny nabycia, jeżeli dla danego składnika aktywów został określony termin wymagalności, a krótkoterminowe inwestycje, dla których nie istnieje aktywny rynek, w inny sposób określonej wartości godziwej	
7	Rzeczowe składniki aktywów obrotowych	według cen nabycia lub kosztów wytworzenia nie wyższych od cen ich sprzedaży netto na dzień bilansowy	X
8	Należności i udzielone pożyczki	w kwocie wymaganej zapłaty, z zachowaniem zasady ostrożności	X
9	Zobowiązania	w kwocie wymagającej zapłaty	X
	- przy czym zobowiązania finansowe	według skorygowanej ceny nabycia, a jeżeli jednostka przeznacza je do sprzedaży w okresie do 3 miesięcy, to według wartości rynkowej lub inaczej określonej wartości godziwej	
10	Rezerwy	w uzasadnionej, wiarygodnie oszacowanej wartości	X
11	Udziały (akcje) własne	według cen nabycia	X
12	Kapitały (fundusze) własne oraz pozostałe aktywa i pasywa	w wartości nominalnej	X

Skarbnik Miasta Jarosławia - Anna Maria Gołąb
(główny księgowy)

Anna Maria Gołąb

Elektronicznie podpisany przez Anna Maria Gołąb
Data: 2021.05.06 16:41:08 +02'00'

2021.04.27
(rok, miesiąc, dzień)

Wiesław Pirozek
Elektronicznie podpisany przez
Wiesław Pirozek
Data: 2021.05.06
16:24:05 +02'00'

Z upoważnienia -
Wiesław Pirozek
(kierownik jednostki)

Lp.	Nazwa grupy rodzajowej składnika aktywów	Zwiększenie wartości						Zmniejszenie wartości						Umożenia				Wartość netto składników aktywów	
		Wartość - stan na początek roku obrotowego	aktualizacja	przychody	przemieszczenie	Ogółem zwiększenie wartości	aktualizacja	zbycie	likwidacja, przekształcenie prawa w użytkownictwo własności	inne ¹⁾	Ogółem zmniejszenie wartości	Wartość - stan na koniec roku obrotowego (3+7-12)	Umożnienie - stan na początek roku obrotowego (14+15-16)	Zwiększenie umorzenia (aktualizacja, amortyzacja za rok obrotowy)	Zmniejszenie umorzenia	Umożnienie - stan na koniec roku obrotowego (3-14)	stan na koniec roku obrotowego (13-17)		
1	2	3	4	5	6	7	8	9	10	11	12	13	14	15	16	17	18	19	
1	Wartości niematerialne i prawne	2 576 226,64	0,00	1 792,00	0,00	1 792,00	0,00	22 232,18	2 232,18	0,00	22 232,18	2 555 786,46	1 825 946,87	437 776,87	22 232,18	2 241 491,56	750 279,77	314 294,90	
2	Środki trwałe:	525 384 842,94	0,00	27 912 790,65	981 154,12	28 893 944,77	21 193,93	507 855,90	211 840,23	8 339 626,85	9 080 516,91	545 198 270,80	83 618 654,63	11 585 744,19	1 436 005,30	93 768 393,52	441 766 188,31	451 429 877,28	
Grupa 0	Grupy	215 662 478,09	0,00	3 910 613,58	20 055,30	3 930 668,88	0,00	483 340,34	198 991,59	1 741 577,78	2 423 909,71	217 169 237,86	0,00	0,00	0,00	215 662 478,09	217 169 237,86		
Grupa 1	Budynki i lokale oraz użytkowe i spożywcze własnościowe prawo do lokalu mieszkalnego	150 733 745,62	0,00	10 797 518,98	911 340,32	11 708 659,30	899,24	0,00	0,00	4 154 860,32	4 155 559,56	158 287 045,36	30 571 519,84	3 129 272,73	214 260,81	33 486 531,76	120 162 225,78	124 800 513,60	
Grupa 2	Obiekty inżynierii lądowej i wodnej	144 189 632,48	0,00	8 631 644,73	39 914,50	8 671 559,23	0,00	0,00	6 044,64	2 265 388,03	2 271 432,67	150 589 759,04	42 958 380,53	7 219 531,81	1 041 316,64	49 136 935,70	101 231 251,95	101 453 163,34	
Grupa 3	Kelny i maszyny energetyczne	1 489 005,75	0,00	4 098 797,23	0,00	4 098 797,23	0,00	0,00	0,00	0,00	0,00	5 587 802,98	1 345 629,19	41 861,85	0,00	1 387 491,04	143 376,56	4 200 311,94	
Grupa 4	Maszyny, urządzenia i aparaty ogólnego zastosowania	2 245 844,28	0,00	23 317,70	0,00	23 317,70	15 462,90	0,00	0,00	19 806,67	35 269,57	2 233 892,41	1 969 210,47	168 168,61	35 269,57	2 102 109,51	276 633,81	131 782,90	
Grupa 5	Maszyny, urządzenia i aparaty specjalistyczne	487 491,31	0,00	18 988,35	0,00	18 988,35	0,00	0,00	0,00	0,00	0,00	506 479,66	404 428,77	23 860,10	0,00	428 288,87	83 062,54	78 190,79	
Grupa 6	Urządzenia techniczne	4 602 121,92	0,00	204 196,39	0,00	204 196,39	0,00	0,00	0,00	122 650,05	122 650,05	4 683 668,26	2 444 923,85	463 285,94	80 744,62	2 827 465,17	2 157 196,07	1 856 203,09	
Grupa 7	Środki transportu	453 067,85	0,00	24 515,56	0,00	24 515,56	0,00	24 515,56	0,00	0,00	24 515,56	453 067,85	426 477,82	31 995,56	24 515,56	433 957,82	26 590,03	19 110,03	
Grupa 8	Narzędzia, przyrządy, ruchomości i wyposażenie, gdzie indziej niesklasyfikowane	5 521 455,04	0,00	203 198,13	9 844,00	213 042,13	4 831,79	6 804,00	35 544,00	0,00	47 179,79	5 687 317,38	3 498 084,16	507 767,59	39 898,10	3 965 953,65	2 023 370,88	1 721 363,73	
Grupa 9	Inwentarz żywy	0,00	0,00	0,00	0,00	0,00	0,00	0,00	0,00	0,00	0,00	0,00	0,00	0,00	0,00	0,00	0,00	0,00	
3	Pozostałe środki trwałe	12 340 595,55	1 050 435,85	1 585 842,00	243 528,52	2 879 806,37	59 903,20	6 727,12	182 686,82	387 935,56	637 252,70	14 586 149,22	11 010 470,76	3 661 673,04	651 779,80	14 020 364,00	0,00	0,00	
Grupa 4	Maszyny, urządzenia i aparaty ogólnego zastosowania	2 641 751,09	307 341,82	567 212,00	46 756,63	921 310,45	30 137,99	0,00	26 495,56	23 610,00	80 243,55	3 482 817,99	1 757 006,75	1 544 055,30	3 207 106,79	0,00	0,00	0,00	
Grupa 5	Maszyny, urządzenia i aparaty specjalistyczne	71 640,88	0,00	7 792,47	0,00	7 792,47	0,00	0,00	0,00	0,00	0,00	79 433,35	71 640,88	315 134,29	30 137,99	356 637,18	0,00	0,00	
Grupa 6	Urządzenia techniczne	174 361,30	85 569,79	9 043,07	3 569,00	99 187,86	3 569,00	6 727,12	0,00	2 366,80	12 662,92	259 886,24	175 563,50	94 618,86	10 296,12	259 886,24	0,00	0,00	
Grupa 8	Narzędzia, przyrządy, ruchomości i wyposażenie - gdzie indziej niesklasyfikowane	9 455 842,28	657 524,24	1 001 788,46	193 202,89	1 852 515,59	26 196,21	0,00	156 191,26	361 958,76	544 346,23	10 764 011,64	9 006 259,63	1 707 864,59	517 390,43	10 196 733,79	0,00	0,00	

nieoplatnie przekazanie między jednostkami Gminy Miejskiej Jarosław

2021.04.27

Skarbnik Miasta Jarosławia - Anna Maria Gołąb
(główny księgowy)

(rok, miesiąc, dzień)

Z upoważnienia - Wiesław Pirożek
(kierownik jednostki)Wiesław Pirożek
Elektronicznie podpisany
przez Wiesław Pirożek
Data: 2021.05.06 16:25:47
+02'00'Anna Maria Gołąb
Elektronicznie podpisany przez
Anna Maria Gołąb
Data: 2021.05.06 16:41:55 +02'00'

Załącznik nr 3

Pkt.II.1.5. Informacji dodatkowej - GMINA MIEJSKA JAROSŁAW

Środki trwałe nieamortyzowane i nieumarzane w zł *

Lp.	Grupa według KŚT	Stan na początek roku obrotowego	Zmiany stanu w trakcie roku obrotowego		Stan na koniec roku obrotowego (3+4-5)
			zwiększenia	zmniejszenia	
1	2	3	4	5	6
1	Grupa 0 Grunty	215 662 478,69 zł	3 930 668,88 zł	2 423 909,71 zł	217 169 237,86 zł
2	Budynki i lokale oraz spółdzielcze prawo do lokalu użytkowego i spółdzielcze własnościowe prawo do lokalu mieszkalnego				
3	Grupa 2 Obiekty inżynierii lądowej i wodnej				
4	Grupa 3 Kotły i maszyny energetyczne				- zł
5	Grupa 4 Maszyny, urządzenia i aparaty ogólnego zastosowania				- zł
6	Grupa 5 Maszyny, urządzenia i aparaty specjalistyczne				- zł
7	Grupa 6 Urządzenia techniczne				- zł
8	Grupa 7 Środki transportu				- zł
9	Grupa 8 Narzędzia, przyrządy, ruchomości i wyposażenie, gdzie indziej niesklasyfikowane				- zł
10	Grupa 9 Inwentarz żywy				- zł
11	RAZEM	215 662 478,69 zł	3 930 668,88 zł	2 423 909,71 zł	217 169 237,86 zł

* wartość nieamortyzowanych lub nieumarzanych przez jednostkę środków trwałych, używanych na podstawie umów najmu, dzierżawy i innych umów; w tym z tytułu umów leasingu - o ile jednostka dysponuje takimi informacjami

2021.04.27

Skarbnik Miasta Jarosławia - Anna Maria Gołąb
(główny księgowy)

Anna Maria Gołąb
Elektronicznie podpisany przez
Anna Maria Gołąb
Data: 2021.05.06 16:42:44 +02'00'

Wiesław Pirożek
Elektronicznie
podpisany przez
Wiesław Pirożek
Data: 2021.05.06
16:27:48 +02'00'

Z upoważnienia -
Wiesław Pirożek
(kierownik jednostki)

Załącznik nr 4

Pkt.II.1.7. Informacji dodatkowej - GMINA MIEJSKA JAROSŁAW

Stan odpisów aktualizujących wartość należności w zł

Lp.	Grupa należności	Stan na początek roku obrotowego	Zmiany stanu odpisów w ciągu roku obrotowego		Stan na koniec roku obrotowego
			zwiększenia ¹⁾	zmniejszenia ²⁾	
1	2	3	4	5	6
Należności ogółem, w tym:					
1	Należności budżetowe	5 389 025,78	334 281,57	131 272,70	5 592 034,65
-	należność główna	15 841,37	216 250,72	0,00	232 092,09
-	odsetki	15 682,20	151 825,72	0,00	167 507,92
2	dochodzone na drodze sądowej	159,17	64 425,00	159,17	64 425,00
-	należność główna	999,17	42 270,27	0,00	43 269,44
-	odsetki	840,00	17 995,00	0,00	18 835,00
3	należności wątpliwe - upadłość i likwidacja	159,17	24 275,27	0,00	24 434,44
-	należność główna	5 372 185,24	75 760,58	131 272,70	5 316 673,12
-	odsetki	2 327 129,39	61,50	131 166,87	2 196 024,02
4	należności przyjęte od zlikwidowanej jednostki	3 045 055,85	75 699,08	105,83	3 120 649,10
		0,00	0,00	0,00	0,00

1) Jako zwiększenia stanu odpisów podaje się odpisy dokonane w ciągu roku obrotowego, zaliczone odpowiednio do pozostałych kosztów operacyjnych lub kosztów finansowych - w zależności od rodzaju należności, od których dokonano odpisów aktualizujących, albo podwyższające wartość należności - np. w przypadku zasądzenia odsetek od należności już objętych odpisami (art. 35b ust. 1 pkt 4 ustawy o rachunkowości).

2) Jako zmniejszenia podaje się należności odpisane w ciężar dokonanych uprzednio odpisów z tytułu ich aktualizacji.

2021.04.27

Skarbnik Miasta Jarosławia - Anna Maria Gołąb
(główny księgowy)

(rok, miesiąc, dzień)

Z upoważnienia - Wiesław Pirożek
(kierownik jednostki)

Anna Maria Gołąb
Elektronicznie podpisany przez
Anna Maria Gołąb
Data: 2021.05.06 16:43:23 +02'00'

Wiesław Pirożek
Elektronicznie podpisany przez
Wiesław Pirożek
Data: 2021.05.06 16:30:00 +02'00'

Załącznik nr 5

Pkt.II.1.9. Informacji dodatkowej - GMINA MIEJSKA JAROSŁAW

Zobowiązania według okresów wymagalności w zł

Lp.	Zobowiązania wobec	Stan na początek roku obrotowego	Okres wymagalności				Stan na koniec roku obrotowego (4+5+6+7)
			do 1 roku	powyżej 1 roku do 3 lat	powyżej 3 lat do 5 lat	powyżej 5 lat	
	2	3	4	5	6	7	8
1	Zobowiązania długoterminowe	51 741 410,00	4 614 210,00	8 640 000,00	7 914 200,00	35 879 000,00	57 047 410,00
2	Zobowiązania z tytułu dostaw i usług z tytułu dostaw i usług	1 246 273,37	5 285 888,75				5 285 888,75
3	Zobowiązania wobec budżetów	15 166 336,64	16 378 792,31				16 378 792,31
4	Zobowiązania z tytułu ubezpieczeń i innych świadczeń	879 807,12	905 786,48				905 786,48
5	Zobowiązania z tytułu wynagrodzeń	3 472 320,71	3 811 335,75				3 811 335,75
6	Pozostałe zobowiązania	335 811,26	411 158,18				411 158,18
7	Sumy obce (depozytowe, zabezpieczenie wykonania umów)	182 281,37	421 495,33				421 495,33
8	Rozliczenia z tytułu środków na wydatki budżetowe i z tytułu dochodów budżetowych	-20,21	8 715,34				8 715,34
	Razem:	73 024 220,26	31 837 382,14	8 640 000,00	7 914 200,00	35 879 000,00	84 270 582,14

W tej części nie wykazuje się zaliczanych w bilansie do zobowiązań stanów funduszy specjalnych, w tym zakładowego funduszu świadczeń socjalnych, chyba że jest ich kilka, a ich wysokość jest w ocenie jednostki znacząca.

Skarbnik Miasta Jarosławia - Anna Maria Gołąb
(główny księgowy)

2021.04.27
(rok, miesiąc, dzień)

Z upoważnienia - Wiesław Pirożek
(kierownik jednostki)

Anna Maria Gołąb
Elektronicznie podpisany przez
Anna Maria Gołąb
Data: 2021.05.06 16:44:07 +02'00'

Wiesław Pirożek
Elektronicznie podpisany przez
Wiesław Pirożek
Data: 2021.05.06 16:31:31 +02'00'

Załącznik nr 6

Pkt.II.1.13. Informacji dodatkowej - GMINA MIEJSKA JAROSŁAW

Istotne pozycje rozliczeń międzyokresowych

Lp.	Wyszczególnienie (tytuły)	Stan na początek roku obrotowego	Stan na koniec roku obrotowego
1	2	3	7
1	Ogółem czynne rozliczenia międzyokresowe kosztów, w tym: wyszczególnić ważniejsze tytuły figurujące w księgach rachunkowych, np.: - koszty uruchomienia nowej produkcji - opłacone z góry czynsze - prenumeraty - polisy ubezpieczenia osób i składników majątku - inne	X	X
2	Ogółem rozliczenia międzyokresowe przychodów, w tym: wyszczególnić ważniejsze tytuły figurujące w księgach rachunkowych, np.: - ujemna wartość jednostki - wielkość dotacji na budowę środków trwałych, na prace rozwojowe - wartość nieodpłatnie otrzymanych środków trwałych - inne	X	X

Skarbnik Miasta Jarosławia - Anna Maria Gołąb
(główny księgowy)

Anna Maria
Gołąb

Elektronicznie podpisany przez
Anna Maria Gołąb
Data: 2021.05.06 16:44:52 +02'00'

2021.04.27
(rok, miesiąc, dzień)

Z upoważnienia - Wiesław Pirożek
(kierownik jednostki)

Wiesław
Pirożek

Elektronicznie podpisany
przez Wiesław Pirożek
Data: 2021.05.06
16:33:34 +02'00'

Załącznik nr 7

Pkt.II.1.15. Informacji dodatkowej - GMINA MIEJSKA JAROSŁAW

Wypłacone świadczenia pracownicze

Lp.	Wyszczególnienie	Kwota wypłaconych środków pieniężnych
1	2	3
Świadczenia pracownicze:		
1	z tytułu wynagrodzeń z osobami fizycznymi zatrudnionymi na podstawie umowy o pracę, umowy zlecenia, umowy o dzieło, umowy agencyjnej i innych umów zgodnie z odrębnymi przepisami	55 035 890,79 zł
2	z tytułu ubezpieczeń społecznych i innych świadczeń na rzecz pracowników i osób fizycznych zatrudnionych na podstawie umowy o pracę, umowy zlecenia, umowy o dzieło, umowy agencyjnej i innych umów, które nie są zaliczane do wynagrodzeń	47 362 956,88 zł
3	dodatkowe wynagrodzenie roczne	4 215 108,80 zł
4	z wiersza 1 - (premie, nagrody jubileuszowe i inne, odprawy w związku z przejściem na emeryturę lub rentę z tytułu niezdolności do pracy, odprawa pieniężna w związku z rozwiązaniem stosunku pracy, świadczenia niepieniężne, itp.)	3 457 825,11 zł
		2 014 361,77 zł

2021.04.27

Skarbnik Miasta Jarosławia - Anna Maria Gołąb
(główny księgowy)

Z upoważnienia - Wiesław Pirożek
(kierownik jednostki)

Anna Maria Gołąb
Elektronicznie podpisany przez
Anna Maria Gołąb
Data: 2021.05.06 16:45:32 +02'00'

Wiesław Pirożek
Elektronicznie podpisany
przez Wiesław Pirożek
Data: 2021.05.06 16:35:49
+02'00'

Załącznik nr 8

Pkt.II.2.1. Informacji dodatkowej - GMINA MIEJSKA JAROSŁAW

Wysokość odpisów aktualizujących wartość zapasów

Lp.	Wyszczególnienie (rodzaj zapasów)	Stan na początek roku obrotowego	Zwiększenia	Zmniejszenia	Stan na koniec roku obrotowego
1	2	3			7
1	artykuły spożywcze dla stołówki	567,30	0,00	0,00	3 456,77
2	Materiały	1 114,87		348,34	766,53
3					
4					

Skarbnik Miasta Jaroslavia - Anna Maria Gołąb
(główny księgowy)

Anna Maria
Gołąb

Elektronicznie podpisany
przez Anna Maria Gołąb
Data: 2021.05.06 16:46:25
+02'00'

2021.04.27
(rok, miesiąc, dzień)

Z upoważnienia - Wiesław Pirożek
(kierownik jednostki)

Wiesław
Pirożek

Elektronicznie podpisany
przez Wiesław Pirożek
Data: 2021.05.06
16:36:52 +02'00'

Załącznik nr 9

Pkt.II.2.2. Informacji dodatkowej - GMINA MIEJSKA JAROSŁAW

Środki trwałe w budowie

Lp.	Wyszczególnienie	Wartość
1	2	3
1	Koszt wytworzenia środków trwałych w budowie *	20 297 036,88 zł
-	w tym odsetki oraz różnice kursowe, które powiększyły koszt wytworzenia środków trwałych w budowie w roku obrotowym	- zł

* obroty WN konta 080

2021.04.27

Skarbnik Miasta Jarosławia - Anna Maria Gołąb
(główny księgowy)

Anna Maria
Gołąb

Elektronicznie podpisany
przez Anna Maria Gołąb
Data: 2021.05.06 16:47:11
+02'00'

Z upoważnienia - Wiesław Pirożek
(kierownik jednostki)

Wiesław
Pirożek

Elektronicznie
podpisany przez
Wiesław Pirożek
Data: 2021.05.06
16:38:09 +02'00'

Załącznik nr 10

Pkt.II.2.3. Informacji dodatkowej - GMINA MIEJSKA JAROSŁAW

Przychody i koszty o nadzwyczajnej wartości lub które wystąpiły incydentalnie

Lp.	Wyszczególnienie	Poprzedni rok obrotowy	Bieżący rok obrotowy
1	2	3	4
1	Przychody	1 397 624,50 zł	514 514,03 zł
	- o nadzwyczajnej wartości, w tym:		
	- które wystąpiły incydentalnie, w tym:		
	korekta roczna podatku VAT za 2019 r.	1 397 624,50 zł	514 514,03 zł
	Korekta podatku VAT	0,00 zł	117,97 zł
		28,22 zł	89,79 zł
	związane z pandemią Covid19/zwrot składek ZUS/		
	w wyniku odliczenia podatku VAT od kosztów budowy cmentarza za lata 2015-2018	1 397 596,28 zł	514 306,27 zł
2	Koszty	16 565,58 zł	387 525,27 zł
	- o nadzwyczajnej wartości, w tym:		
	- które wystąpiły incydentalnie, w tym:		
	korekta roczna podatku VAT za 2018 r.	16 565,58 zł	387 525,27 zł
	koszty sądowe SYGN.IVP45/19	244,17 zł	0,00 zł
	dofinansowanie dla nauczycieli	182,54 zł	0,00 zł
	zakupy związane z COVID 19; W TYM: doposażenie stanowisk pracy nauczycieli do nauki zdalnej, rządowe wsparcie "500 plus";	14 743,72 zł	
	a) Likwidacja art. żywnościowych w magazynie z powodu COVID-19	1 395,15 zł	387 166,00 zł
		0,00 zł	359,27 zł

2021.04.29

Skarbnik Miasta Jarosławia - Anna Maria Gołąb
(główny księgowy)

Z upoważnienia - Wiesław Pirożek
(kierownik jednostki)

Anna Maria Gołąb
Elektronicznie podpisany przez Anna
Maria Gołąb
Data: 2021.05.06 16:48:03 +02'00'

**Wiesław
Pirożek**
Elektronicznie podpisany
przez Wiesław Pirożek
Data: 2021.05.06
16:39:41 +02'00'